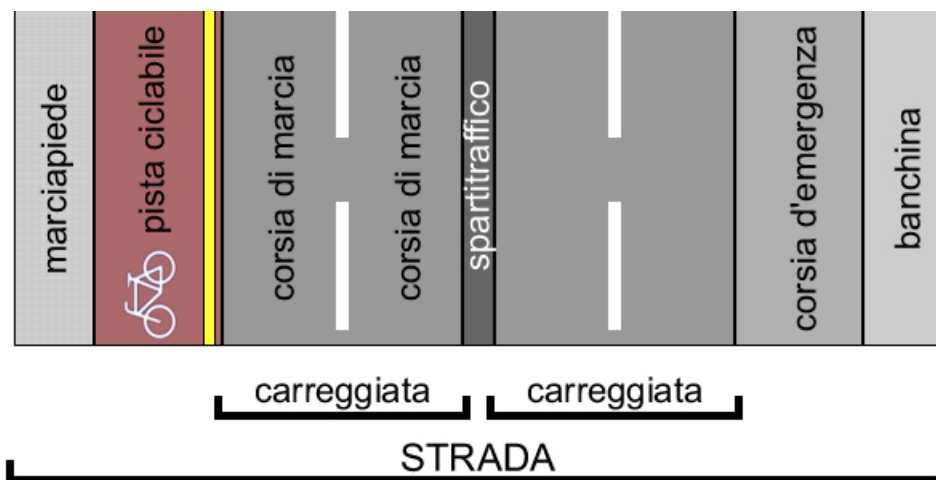


## La Strada

### SCHEMA

Le **parole in giallo** sono le parole difficili. Trovi la spiegazione in basso, alla fine del documento. Buono studio! 👍 🚗

#### La strada



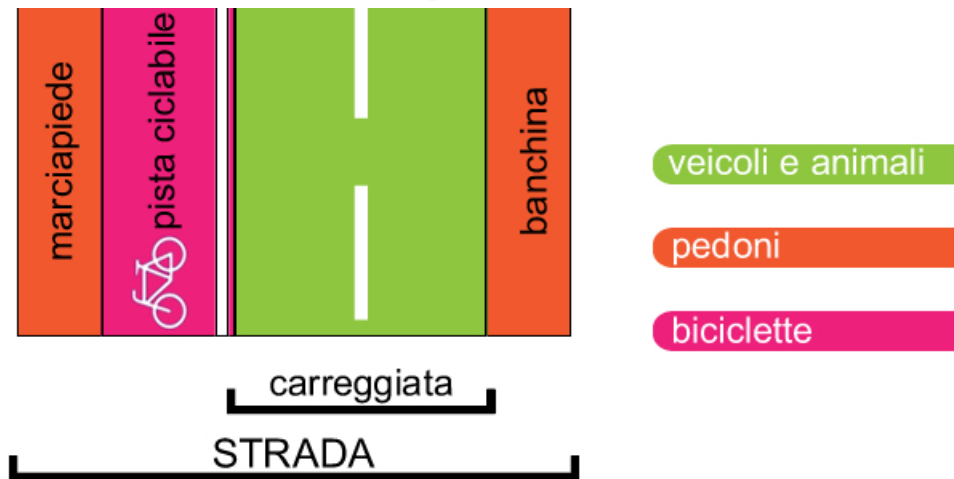
Per il **Codice della Strada** la strada è: «... l'area ad uso pubblico **destinata** alla circolazione dei pedoni, dei veicoli e degli animali.».

La strada è il luogo in cui passano veicoli, animali e persone.

Dentro la strada ci sono: il **marciapiede**, la **carreggiata**, la **pista ciclabile**, la **corsia d'emergenza**, la **banchina** e le **corsie** di marcia.

La strada può essere a **senso unico** o a **doppio senso** di circolazione.

# ITALIANO IN PILLOLE

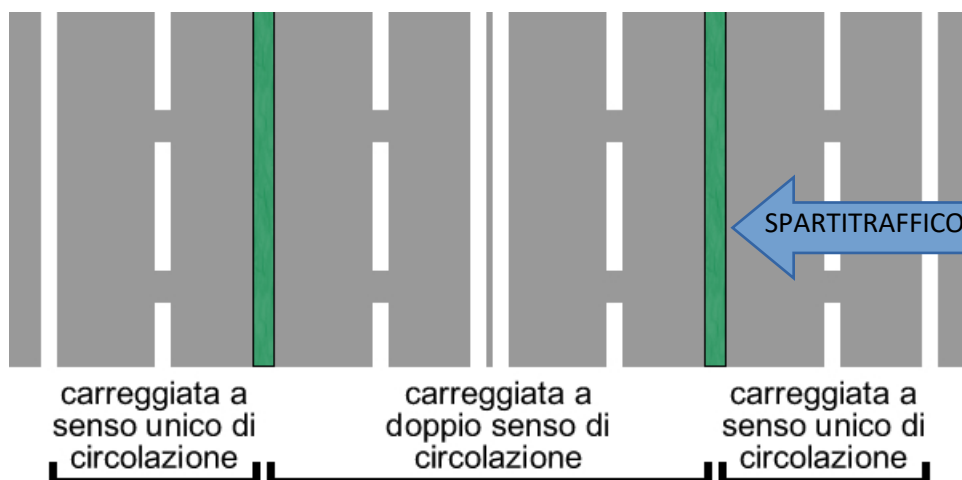


Le diverse parti della strada sono destinate a veicoli, persone, animali e biciclette.

- Sulla carreggiata passano i veicoli e agli animali.
- Sulle banchine e i marciapiedi passano i pedoni.
- Sulle piste ciclabili passano le biciclette.

**Se in un quiz trovi la domanda: "La strada è normalmente riservata alla circolazione dei soli veicoli e animali" rispondi "FALSO", perché la carreggiata è riservata a veicoli e animali, non la strada.**

## Carreggiata



La carreggiata è una parte della strada dove passano veicoli e animali. La carreggiata può essere a senso unico di circolazione

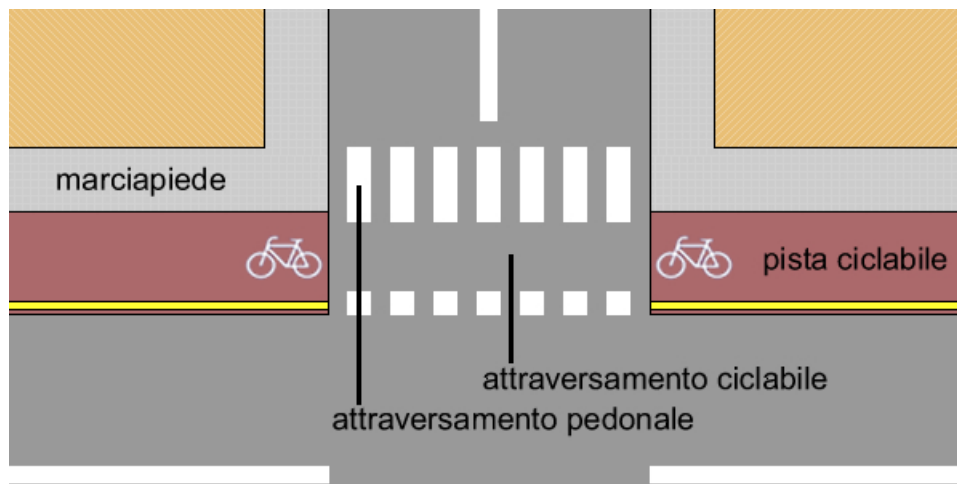
# ITALIANO IN PILLOLE

oppure a doppio senso. La carreggiata può essere divisa in corsie diverse da uno **spartitraffico**.

Nella carreggiata ci sono: le corsie di marcia, le corsie di sorpasso, gli attraversamenti pedonali e gli attraversamenti ciclabili.

Nella carreggiata NON ci sono: le piste ciclabili, le banchine, i marciapiedi, le **piazzole di sosta** e le corsie d'emergenza.

**Se in un quiz trovi la domanda: "La carreggiata è destinata alla sosta di emergenza", rispondi "FALSO".**



Gli attraversamenti ciclabili sono le strisce bianche che servono a fare passare le biciclette da una parte all'altra della strada.

Gli attraversamenti pedonali sono le strisce bianche che fanno passare i pedoni da una parte all'altra della strada.

## Corsia



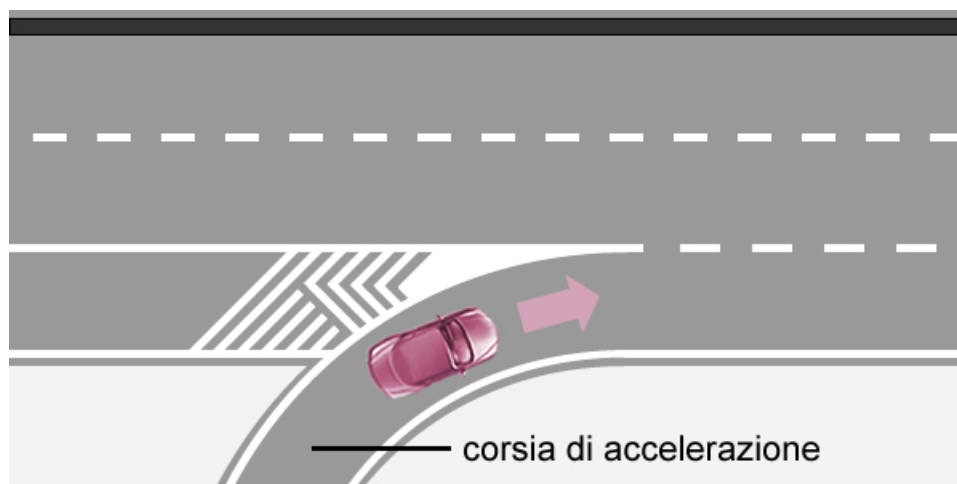
La corsia è una parte della carreggiata con ai lati due **strisce continue** (come nella foto sopra) o **strisce discontinue**.

Non puoi uscire fuori dalla corsia se ci sono le strisce continue, puoi uscire fuori dalla corsia e sorpassare se ci sono le strisce discontinue.

La corsia è larga 2,75 m o 3,75 m e su di lei può passare solo una fila di veicoli. Su una corsia NON possono passare macchine e moto **affiancate**.

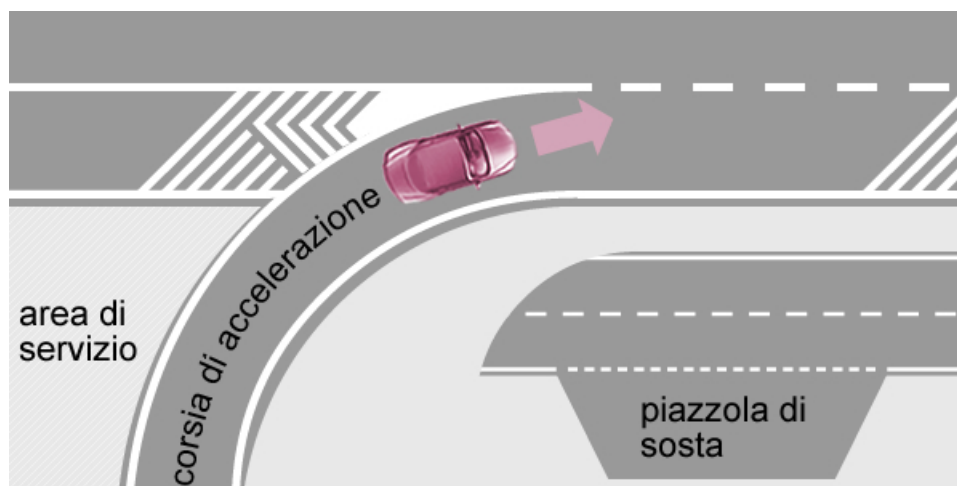
Ci sono tanti tipi di corsie: la corsia di marcia; la corsia di accelerazione; la corsia di decelerazione; la corsia di sorpasso; la corsia di emergenza; la corsia riservata (per esempio ai taxi); la corsia specializzata.

## Corsia di accelerazione



La corsia di accelerazione serve per entrare sulle **autostrade** o sulle strade **extraurbane principali**.

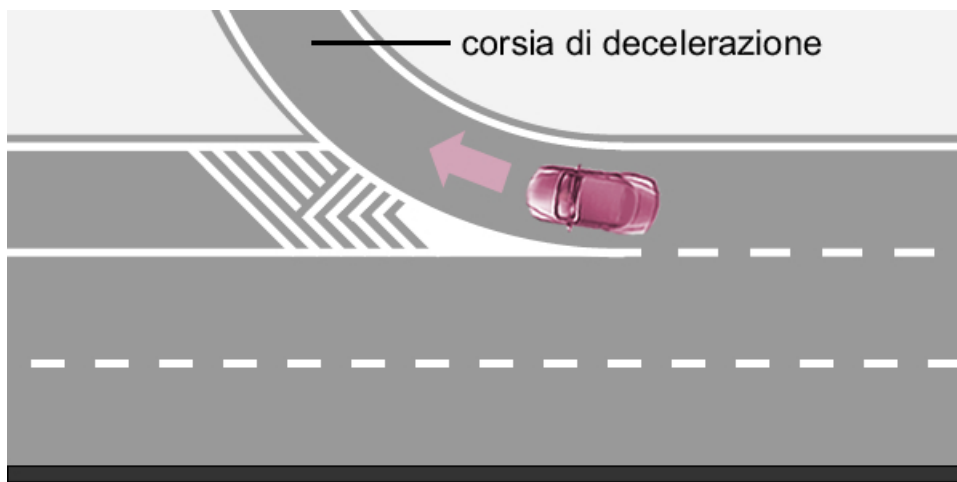
Sulla corsia di accelerazione devo aumentare la velocità, così posso entrare in autostrada senza rallentare le macchine che ci sono già. Su queste corsie non è possibile fermare il veicolo, sostare o fare inversione di marcia.



La corsia di accelerazione c'è anche all'uscita delle aree di servizio.

La corsia di accelerazione NON c'è MAI all'uscita delle piazzole di sosta.

## Corsia di decelerazione



La corsia di decelerazione serve per uscire delle autostrade e delle strade extraurbane principali.

Sulla corsia di decelerazione diminuisco la velocità per entrare in una strada urbana senza pericoli.

La corsia di decelerazione NON c'è MAI all'uscita o all'entrata delle piazzole di sosta.

## Banchina



La banchina è una parte della strada che si trova fra il marciapiede e la linea bianca esterna alla carreggiata (nella foto quella con il tombino).

# ITALIANO IN PILLOLE

Sulla banchina possono passare SOLO i pedoni.

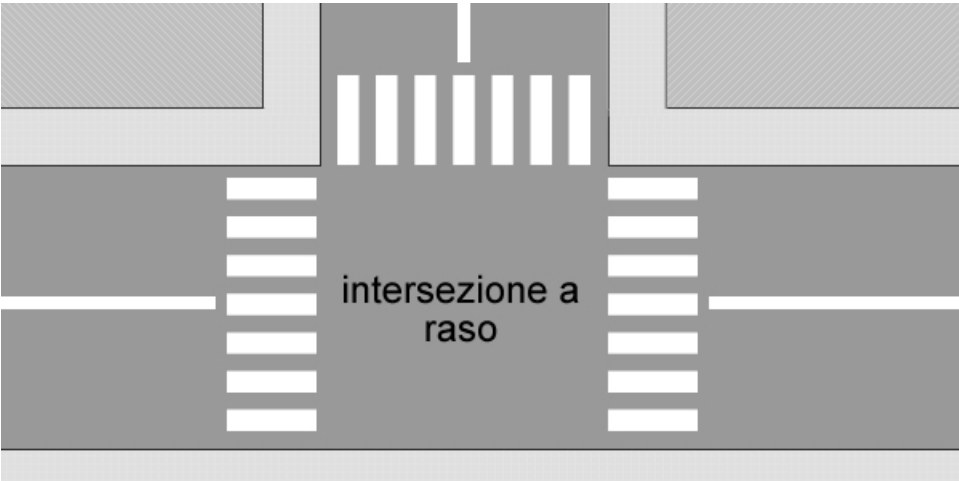
## Marciapiede



Il marciapiede è la parte della strada dove passano i pedoni.

Sul marciapiede non possono passare i veicoli né le biciclette. La sosta dei veicoli è possibile solo se ci sono le strisce di parcheggio.

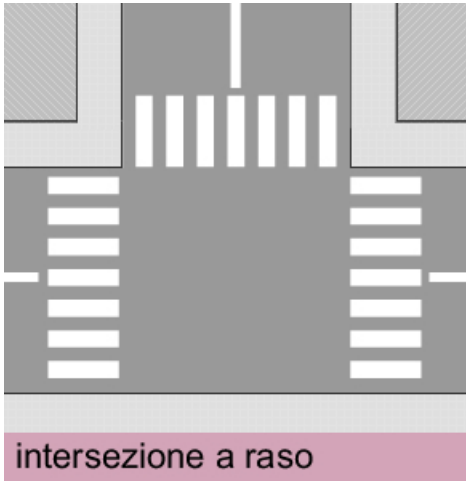
## Intersezione a raso (o incrocio a raso)



L'intersezione a raso è l'incrocio, il luogo dove si incontrano due o più strade.

# ITALIANO IN PILLOLE

L'intersezione a livelli sfalsati è l'incrocio di due strade che si trovano su due livelli diversi (una sopra e l'altra sotto) come, ad esempio, in autostrada.



Negli incroci a volte c'è un semaforo 🚦, altre volte un segnale di precedenza, per evitare incidenti devi fare attenzione ai veicoli che vengono da destra e da sinistra.



## PAROLE DIFFICILI

**Codice della Strada:** le leggi che regolano la circolazione sulla strada che tutti i veicoli e i pedoni devono rispettare.

**Destinata:** che è riservata a una certa categoria di veicoli, fatta per.

**Senso unico:** una strada in cui posso circolare solo in una direzione.

**Doppio senso:** una strada in cui posso circolare in due direzioni opposte.

**Spartitraffico:** è una barriera che si trova fra due carreggiate con senso di marcia diverso di solito è in autostrada e dentro ci sono delle piante.



**Piazzola di sosta:** è un'area che si trova in autostrada o nelle strade extraurbane principali sul lato destro e dove ti puoi fermare se hai bisogno di riposare o di scendere dalla macchina.

Attenzione! L'uscita dalla piazzola di sosta è pericolosa perché non c'è la corsia di accelerazione.

**Affiancate:** due macchine sono affiancate quando circolano una vicino all'altra, quando circolano una affianco all'altra.

**Strisce continue:** le strisce continue sono le strisce bianche che dividono le corsie e non mi permettono di superare il veicolo che ho davanti.



# ITALIANO IN PILLOLE

**Strisce discontinue:** le strisce discontinue sono strisce bianche che dividono le corsie e mi permettono di superare il veicolo che ho davanti.



**Incidente:** quando due o più veicoli si scontrano.