



DIGIT *all* **4**
MIGRANTS

TOOLKIT 4 DIGITAL KNOWLEDGE



Project Result 2: Toolkits of knowledge transfer to address the common digital needs for each partner

ENROLMENT OF KIDS AT SCHOOL



WHERE CAN YOU DO IT?

ONLINE REGISTRATION IS IMPORTANT BECAUSE IT IS THE WAY TO ENROL YOUR KIDS AT SCHOOL

IN ORDER TO FILL IN THE APPLICATION FORM YOU NEED TO ACCESS, MEANING ENTER, THE WEBSITE

www.istruzione.it/iscriziononline

AND CLICK THE BUTTON:

ACCEDI AL SERVIZIO

Ministero dell'Istruzione e del Merito

Scuola in Chiaro

ISCRIZIONI on line 2023/24

Home Guida Strumenti Contatti Accedi al servizio

Dal 9 al 30 gennaio le iscrizioni all'anno scolastico 2023/2024

Approfondisci

19 Dicembre 2022
Abilitazione
dalle ore 09:00

09 Gennaio 2023
Apertura iscrizioni
dalle ore 09:00

30 Gennaio 2023
Chiusura iscrizioni
alle ore 20:00

Lettera del Ministro

Dati regionali per l'orientamento
Abruzzo

Inoltare la domanda per primi non dà priorità di accoglimento da parte della scuola.

Abilitazione e identità digitale
Per accedere al Servizio è necessario utilizzare una delle seguenti **identità digitali**: SPID (Sistema Pubblico di Identità Digitale), CIE (Carta di identità elettronica), eIDAS (electronic IDentification Authentication and Signature) e **richiedere l'abilitazione**. L'abilitazione deve essere effettuata dal genitore o da chi esercita la responsabilità genitoriale. Puoi abilitarti già dal **19 dicembre 2022**.

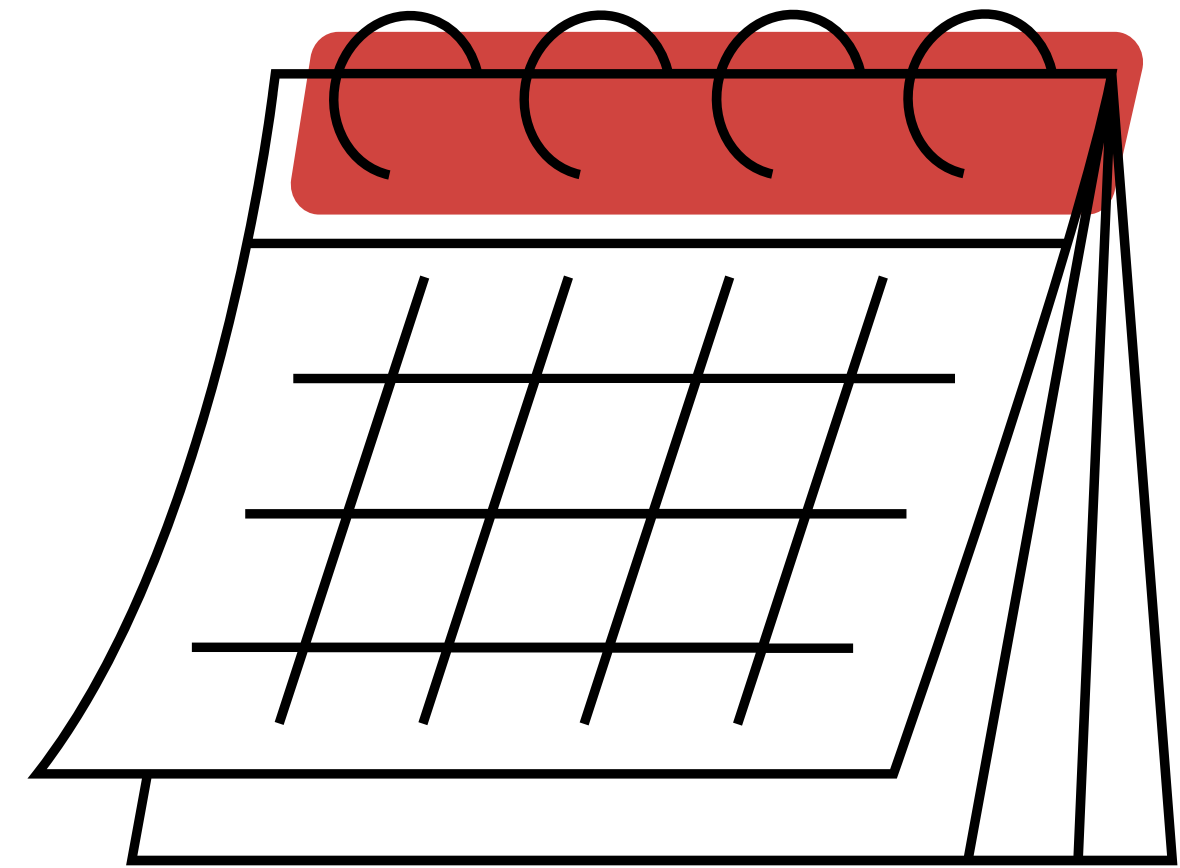
Destinatari del servizio
Le iscrizioni on line sono **obbligatorie** per le **scuole statali** o **facoltative** per le **scuole paritarie**, riguardano anche i corsi di istruzione e formazione dei Centri di formazione professionale regionali delle **regioni che hanno aderito** alla procedura. Calabria, Campania, Lazio, Liguria, Lombardia, Piemonte, Sardegna, Sicilia, Toscana, Umbria e Veneto.

Accedi al servizio

WHEN CAN YOU DO IT

YOU CAN USUALLY ACCESS THE REGISTRATION PAGE IN DECEMBER IN ORDER TO START UPLOADING THE REQUESTED DATAS. IN JANUARY REGISTRATIONS OPEN AND CLOSE.

THE ONLINE REGISTRATION SERVICE IS ACTIVE EVERY DAY, 24 HOURS



**BE CAREFUL!
CHECK THE DATES
BECAUSE THEY CHANGE
EVERY YEAR**

WHAT DO YOU NEED

TO ACCESS THE REGISTRATION
PAGE FOR THE FIRST TIME
YOU NEED

- YOUR SPID
- AND/OR YOUR
ELECTRONIC IDENTITY CARD



The image shows a login interface with the following elements:

- Header:** "Login" and "Regole di accesso dal 01/10/2021".
- Form Fields:** "Username:" with a link "Username dimenticato?" and "Password:" with a link "Password dimenticata?".
- Buttons:** A large blue "ENTRA" button.
- Section:** "OPPURE" (Or Else).
- Options:** Three blue buttons: "Entra con SPID", "Entra con CIE", and "Login with eIDAS".
- Links:** "Approfondisci SPID", "Approfondisci CIE", and "Learn more about eIDAS".
- Footer:** "spid" logo, "AgID" logo, and "Sei un nuovo utente? Registrati".

Two red arrows originate from the text on the left. One arrow points to the "Entra con SPID" button, and the other points to the "Entra con CIE" button.

HOW CAN YOU DO IT

YOU NEED TO CLICK ON THE BUTTON: NUOVA DOMANDA



REMEMBER TO FILL IN ONE APPLICATION PER EACH SON OR DAUGHTER YOU HAVE

YOU WILL BE ASKED TO WRITE INFORMATION ABOUT:

- **THE STUDENT, MEANING YOUR SON OR DAUGHTER**
- **THE FAMILY**
- **THE SCHOOL**
- **CONCLUSION**




AFTER INSERTING THE INFORMATION CLICK THE BUTTON

Salva e continua



**BE CAREFUL! SOME INFORMATION CAN
BE MODIFIED ALSO LATER, WHILE
OTHERS CANNOT BE CHANGED AFTER**

**LET'S HAVE A LOOK AT ALL
THE REQUESTED INFORMATION**



THE STUDENT

HERE YOU CAN INSERT YOUR SON OR DAUGHTER DATA (CODICE FISCALE, SURNAME, NAME, PLACE AND DATE OF BIRTH, SEX, CITIZENSHIP).



AFTER YOU CLICK SALVA YOU CANNOT MODIFY THE CODICE FISCALE AND THE DATE OF BIRTH; IF YOU NEED TO UPDATE THEM YOU HAVE TO CANCEL THE **DOMANDA (APPLICATION)** AND MAKE A NEW ONE



CODICE FISCALE IS CORRECT BUT THE SYSTEM REPORTS THAT IS NOT ALIGNED WITH THE SIDI SYSTEM. IN THIS CASE CALL OR WRITE TO THE SCHOOL YOUR KID IS ATTENDING AND REPORT THE PROBLEM

ISCRIZIONI
on line 2023/24

Home [Nuova Domanda](#) Guida ▾ Assistenza

1 **Dati alunno** 2 **Dati famiglia** 3 **Dati scuola** **Conclusione**

Dati anagrafici alunno

Codice fiscale *
 Selezionare in caso di alunno/a con cittadinanza non italiana senza codice fiscale

Cognome * Nome *

Data di Nascita * Sesso *
 Maschio Femmina

Cittadinanza * Provincia di Nascita * Comune di Nascita *

Richiesta di ammissione alla frequenza anticipata Sì No Nessuna scelta

THE FAMILY

ISCRIZIONI
on line 2023/24

Home [Nuova Domanda](#) Guida Assistenza

Dati alunno **Dati famiglia** Dati scuola Conclusione

Informazioni riguardanti i genitori o di chi presenta la domanda

Grado di parentela *

Affidatario Genitore Tutore

Codice fiscale Cognome Nome

Data di nascita Sesso Maschio Femmina

Cittadinanza * Provincia di nascita Comune di nascita

Contatti

THE SYSTEM ALREADY REPORTS THE DATA PROVIDED DURING THE REGISTRATION PHASE TO THE SERVICE.

CHECK THEM CAREFULLY!

IN CASE YOU WANT TO CHANGE OR ADD SOMETHING, YOU CAN DO IT BY ACCESSING THE PAGE

Aggiorna dati di abilitazione del servizio

THAT YOU CAN FIND UNDER THE USERNAME, AT THE TOP OF THE PAGE ON THE RIGHT. AFTER THIS YOU CAN CLICK **SALVA E CONTINUA** AND GO TO THE NEXT STEP

THE SCHOOL

IN THIS SECTION YOU CAN CHOOSE THE SCHOOL: YOU HAVE TO CHOOSE THE FIRST SCHOOL (PRIMA SCUOLA). IF YOU WANT YOU CAN ADD TWO MORE OPTIONS: THE SECOND OR THIRD SCHOOL. IF THERE IS NO AVAILABLE PLACE IN THE FIRST ONE YOU MIGHT FIND PLACES IN THE OTHER TWO SCHOOLS



IF YOUR SON OR DAUGHTER IS 13 YEARS OLD OR MORE YOU CAN CHOOSE A CENTRO DI FORMAZIONE PROFESSIONALE (VOCATIONAL TRAINING CENTRE)

THE SCHOOL CODE

Cerca il codice della scuola attraverso la funzione di [Scuola in Chiaro](#).
Inserisci il codice della scuola a cui si vuole inviare la domanda

RMEEBAYQ14

Conferma il codice

INFO Dove trovo il codice scuola?

Il codice scuola è il codice identificativo della scuola (detto meccanografico). Se non lo conosci puoi cercarlo con [Scuola in Chiaro](#) oppure chiederlo alla scuola stessa.

Salva dati scuola

YOU NEED TO WRITE THE
CODE OF THE SCHOOL (CFP)
YOU WANT TO CHOOSE

IF YOU DON'T KNOW
THE CODE OF THE
SCHOOL, CLICK ON
SCUOLA IN CHIARO
AND LOOK FOR IT

AFTER FILLING IN THE COMPULSORY DATA IN THE SCHOOL SECTION YOU MIGHT BE ASKED FOR FURTHER OPTIONAL DATA REQUESTED BY THE SCHOOL. COMPLETE THE SECTION AND THEN CLICK ON THE BUTTON SALVA E CONTINUA.

Le tue scelte

1	2	3
Prima scuola (obbligatoria)	Eventuale seconda scuola	Eventuale terza scuola
		
MICF06800P - ISTITUTO RIZZOLI PER L'INSEGNAMENTO DELLE ARTI GRAFICHE Via Pusiano 52 MILANO	MICF02600L - Centro italiano Opere Femminili Salesiane - Cinisello B. Via L.Vicuna 1 CINISELLO BALSAMO	MIRC058016 - PAOLO FRISI VIA OTRANTO 1 MILANO
Modifica 	Modifica  	Modifica  

[Continua](#)

*Campi obbligatori

BEFORE SAVING YOUR OPTIONS CHECK CAREFULLY IF EVERYTHING IS FINE OR IF YOU WANT TO CHANGE SOMETHING


AFTER YOU FILL IN THE SCHOOL DATA YOU CAN:

- **SAVE THE DATA AND LOG OUT FORM THE SERVICE.
IN THIS WAY YOU WILL NOT FORWARD, MEANING SEND, THE
REQUEST.**

**YOU WILL BE ABLE TO FINISH THE COMPILATION OF THE
APPLICATION IN ANOTHER MOMENT.**

OR

- **CLICK ON CONTINUA IN ORDER TO FINISH THE PROCEDURE**



THE CONCLUSION

AT THE CONCLUSION PAGE YOU CAN END YOUR APPLICATION AND FORWARD IT, MEANING SUBMIT AND SEND IT. ONCE YOU SUBMIT THE APPLICATION, YOU CANNOT MODIFY THE INFORMATION ANYMORE.

IF YOU WANT TO MODIFY, MEANING CHANGE SOMETHING, YOU NEED TO CONTACT THE SCHOOL THAT YOUR KID IS ATTENDING AND ASK FOR THE RESTITUZIONE ALLA FAMIGLIA (RETURN TO THE FAMILY). AFTER THIS YOU WILL BE ABLE TO CHANGE THE DATA AND WILL HAVE TO SUBMIT THE REQUEST AGAIN. THE MODIFIED DATA WILL ALSO BE SENT TO THE E-MAIL ADDRESS YOU HAVE PROVIDED



Hai concluso la compilazione della domanda di iscrizione.

Controlla i dati inseriti visualizzando l'[anteprima della domanda](#).
Inoltra la domanda e riceverai una e-mail all'indirizzo indicato in fase di **abilitazione al servizio**

La domanda inoltrata non può essere né modificata né cancellata.
Prima di effettuare l'Inoltro della domanda verifica anche l'ordine delle tre possibili scelte effettuate nella sezione **Dati scuola**. La seconda e/o terza scelta devono essere indicate prima di inoltrare la domanda.

Informativa sul trattamento dei dati personali

INFORMATIVA SUL TRATTAMENTO DEI DATI PERSONALI
- SCUOLE STATALI -
[Art. 13 del Regolamento UE 679/2016]

Il Trattamento dei dati forniti in relazione all'utilizzo del servizio "Iscrizioni online" (di seguito "Servizio") è improntato ai principi di correttezza, liceità, trasparenza, adeguatezza, pertinenza e limitatezza rispetto alle finalità per cui sono trattati e di tutela della riservatezza e dei diritti.
I Titolari del trattamento intendono fornire informazioni circa il trattamento dei dati personali conferiti ai sensi dell'art. 13 del Regolamento UE n. 679/2016.

Titolari del trattamento
Il Ministero dell'Istruzione (di seguito "Ministero") con sede in Roma presso Viale di Trastevere n. 76/a, 00153 Roma e l'Istituzione scolastica sono titolari del trattamento dei dati nell'ambito delle rispettive competenze.

Ho preso visione dell'informativa *

Carta dello studente

IMPORTANT!
HERE YOU CAN SEE THE PREVIEW
AND CHECK ALL THE DATA

CLICK HERE TO READ AND/OR
ACCEPT THE INFORMATION ABOUT
THE SCHOOL YOU HAVE CHOSEN
AS THE FIRST SCHOOL. SEND THE
APPLICATION.

Inoltra domanda

IF YOU CLICK THE BUTTON (SUBMIT APPLICATION) THE PROCEDURE WILL BE COMPLETED AND THE APPLICATION WILL BE SENT.

AFTER YOU SENT THE APPLICATION THE SERVICE WILL SEND YOU A CONFIRMATION PAGE WITH ALL THE DETAILS

HERE YOU CAN PRINT THE RECEIPT!
THE RECEIPT WILL ALSO BE SENT TO THE E-MAIL ADDRESS YOU HAVE PROVIDED.
REMEMBER IT IS IMPORTANT TO PRINT IT OR SAVE IT!

The screenshot shows a web interface for 'ISCRIZIONI on line' with a confirmation modal titled 'Inoltra domanda'. The modal contains the following text:

Gentile utente,

- si comunica che la domanda d'iscrizione al primo anno della scuola/cfp **Primaria**
- per l'alunno/a **NOME COGNOME**
- è stata inoltrata alla scuola/cfp **RMEE847028 - 2 OTTOBRE 1870**
- in data **13/12/2022**
- con progressivo numero **2834**







La presente ricevuta è stata spedita ai seguenti indirizzi email: **email@test.it**

Gentile utente, la domanda di iscrizione è stata inoltrata con successo.

At the bottom of the modal, there are two buttons: 'Chiudi' (Close) and 'Stampa Ricevuta' (Print Receipt). The 'Stampa Ricevuta' button is circled in red. A red arrow points from the text on the left towards the 'Stampa Ricevuta' button.

Below the modal, there is a section for 'Informativa sul trattamento dei dati personali' with a checkbox labeled 'Ho preso visione dell'informativa.*' which is checked. At the bottom right of the page, there is a purple button labeled 'Inoltra domanda'.

WHAT ARE THE DIFFERENT STATUS THAT YOU CAN FIND RELATED TO YOUR APPLICATION?

 Incompleta:	INCOMPLETA (INCOMPLETE). SOME DATA ARE MISSING: INFORMATION ABOUT STUDENT, FAMILY OR SCHOOL
 In lavorazione	IN LAVORAZIONE (IN PROGRESS): THE APPLICATION IS READY TO BE SENT. CHECK THAT ALL THE INFORMATION ARE CORRECT
 Inoltrata:	INOLTRATA (FORWARDED): THE APPLICATION HAS BEEN SENT
 Accettata	ACCETTATA (ACCEPTED): THE SCHOOL ACCEPTED THE APPLICATION
 Smistata ad altra scuola:	SMISTATA AD ALTRA SCUOLA: APPLICATION FORWARDED TO THE CHOSEN SCHOOL OR TO ANOTHER ONE AS INDICATED IN THE OPTIONS
 Restituita alla famiglia	IT HAPPENS WHEN THE SCHOOL ASKS FOR MORE INFO OR WHEN THE FAMILY ASKS TO CHANGE SOME DATA: IN THIS CASE APPLICATION NEEDS TO BE COMPLETED, CHECKED AND FORWARDED ANOTHER TIME

THANK YOU!



DIGIT *all* 4
MIGRANTS

KISTA
KISTA FOLKHÖGSKOLA

consorzio
l'arc  laio

 Asociación
PROGESTIÓN



Co-funded by
the European Union

